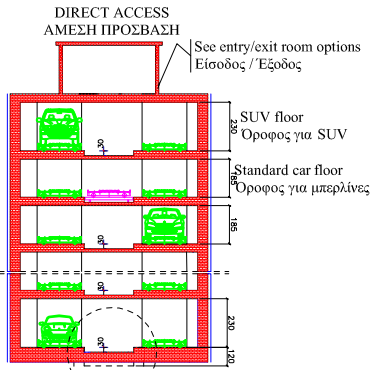
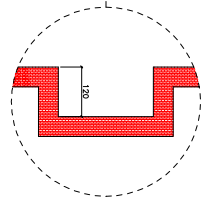


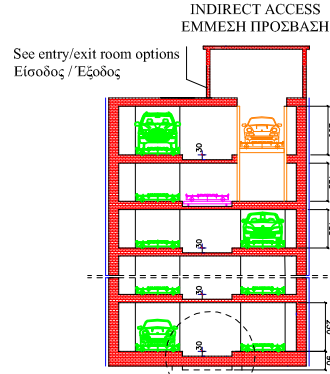
CARPARK L1



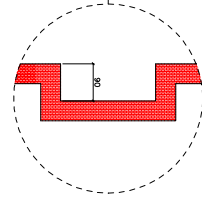
Cross section A-A
Τομή A-A



Elevator pit detail
Λεπτομέρεια πυθμένα ανέλκυστήρα



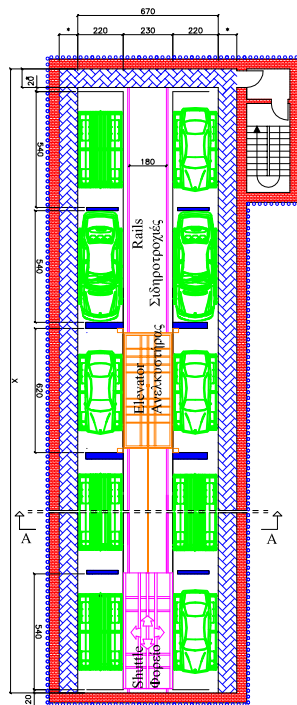
Cross section A-A
Τομή A-A



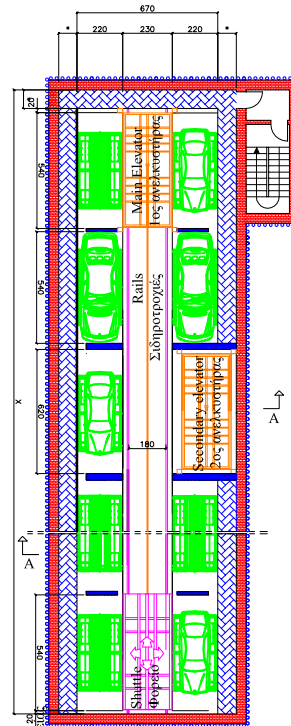
Elevator pit detail
Λεπτομέρεια πυθμένα ανέλκυστήρα

For car places length and width see car dimensions.
Οι διαστάσεις των θέσεων είναι ανάλογες των οχημάτων .

For floor's height see car dimensions
Το ύψος των θέσεων είναι ανάλογο των οχημάτων



Typical floor plan
Τυπικός όροφος



First floor plan
1ος όροφος

Overrun
Απ. ασφαλείας

Overrun
Απ. ασφαλείας